



ALMA
STONE

ООО «Альминский камень»
ИНН 9104007261 КПП 910401001

298440, Республика Крым, Бахчисарайский район, с. Скалистое, ул. Мичурина, д.1,
ОГРН 1169102051051, ИНН 9104007261, КПП910401001, ОКПО 01584374,
E-mail alma-stone@inbox.ru +7988-367-9064 +7978-243-4003

Устройство фонтана из камня

Фонтан из камня – настоящий символ гармонии в Вашем саду, сочетание двух стихий – воды и камня, – течения времени и того, что ему не подвластно. Украшая любой ландшафт, фонтан освежает и увлажняет окружающий воздух. Спокойное, неторопливое течение воды успокаивает. Бурное, с искрами и брызгами, бодрит и заряжает энергией.

Общий принцип такого фонтана состоит в том, что вода поднимается вверх при помощи насоса и стекает по камням вниз.

Насос устанавливается на дно водоема. Часто его прячут под валунами, в кладку из плитняка. Водоем можно сделать самому. Выкапывают котлован, его дно бетонируется. Камни устанавливают на бетонное основание. Или применяют водонепроницаемую пленку. На очищенное дно котлована насыпают слой песка, сверху накрывают пленкой. Концы пленки должны выходить на берег на 40-60 см, их укрепляют камнями, вокруг высаживают растения. Камни укладываются на спрятанную металлическую решетку. Котлован заполняют водой.

Шланг, по которому подается вода, протягивается от самой низкой точки, где стоит насос, до самой высокой, откуда падает вода.

Трубку, по которой вода выходит на поверхность, прячут между камней. Есть 2 способа: вода «бьет» вверх из трубки; воды вытекает ручьем из-под кладки.



Поступают и так. Выбирают большой красивый камень (желательно с выемками, в которых вода будет скапливаться). Под трубку в нем сверлят отверстие – в итоге, вода как бы льется из камня. Этот вариант подходит для маленького фонтана.

Описанное выше бетонное основание можно, в свою очередь, облицевать. Это имеет эстетическое значение для неглубокого водоема.


Из густого раствора в котловане делают своего рода чашу. Рекомендуется в раствор добавить гидрофобные средства. В будущем это предотвратит появление трещин из-за проникновения влаги. Чашу облицовывают плитняком, речными валунами, цветным галтованным камнем. Облицовку ведут ровно, избегая резких впадин и выпуклостей. Только в этом случае некрасивая изначально конструкция примет природные очертания. Бортики можно сделать из плитняка.

Как оформить фонтан камнями?

Количество решений безгранично. Покажем несколько вариантов.



Не совсем фонтан. Это водопад, но его можно сотворить по тому же принципу. Только насос понадобится мощнее.



Каскадный фонтан с водопадом и подсветкой. Вживую выглядит очень эффектно

